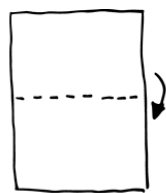




Beschäftigung mit Zeitungen und Papier

- Zeitungsblätter (Werbeprospekte o.ä.) zu Kugeln knüllen, in einen alten Kopfkissenbezug füllen, darauf sitzen, liegen, fühlen lassen
- Papier knüllen, in einen alten Socken stopfen, „Augen“ aufkleben → als Handpuppe zu verwenden
- Papier knüllen, rascheln
- Papier in Streifen, Schnipsel o.ä. reißen, eventuell aufkleben lassen.
- Schneideübungen
→ Linien, Streifen, Kurven, Schnipsel
- Prospekte ausschneiden lassen (Was gefällt mir? Was müssen wir einkaufen? Was braucht man im Badezimmer? Obst? Gemüse? etc.)
- 2 Toilettenpapierrollen zusammenkleben, Schnur ankleben
→ „Fernglas“
- Papierhut / Papierboot falten:



1 Bogen Papier A4



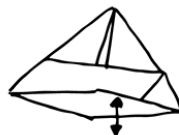
Ecken zur Mitte falten



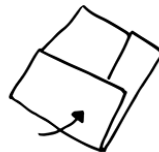
Ränder nach oben



Eine Ecke nach vorn,
die andere nach hinten



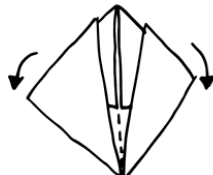
Dreieck öffnen, Ecken
aufeinander legen



Untere Ecken nach
oben falten



Ecken zusammen
drücken



Auseinander ziehen



Ahoi!